

Technaxx® * Návod k obsluze

Vysílač FMT900BT

Vysílač FM & Bluetooth hands-free souprava do auta

Tento výrobek splňuje požadavky norem uvedených ve směrnici Rady R&TTE 1999/5/ES. Prohlášení o shodě naleznete zde: www.technaxx.de/ (v liště "Konformitätserklärung" dole). Před prvním použitím zařízení si pečlivě přečtěte návod k obsluze.

Vypněte všechna zařízení Bluetooth v blízkosti, aby nedošlo k rušení signálu!

Číslo servisního telefonu technické podpory: 01805 012643 (14 centů/min z pevné linky v Německu a 42 centů/min z mobilních sítí).
Email zdarma: support@technaxx.de

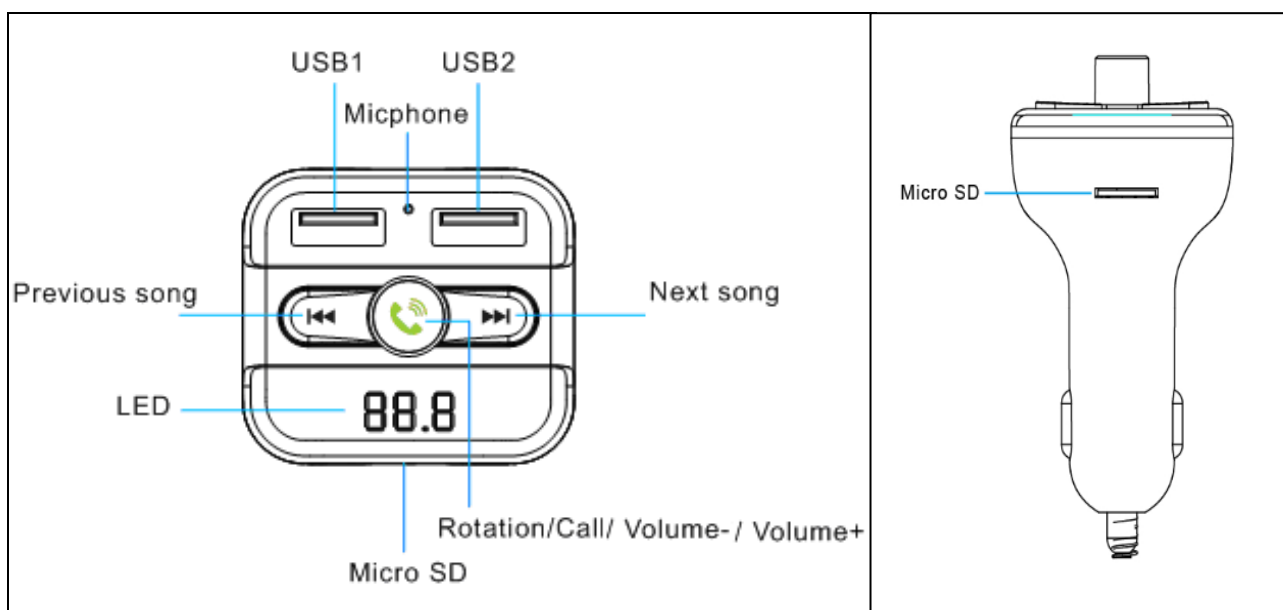
Vlastnosti

- Bezdrátový přenos telefonních hovorů z mobilních zařízení Bluetooth do FM rádio vozidla
- Podpora MicroSD karty a USB flash disku až do 32GB s MP3/WMA hudebních skladeb
- Funkce 1-tlačítkový: přijímání/konec hovorů & vytočení posledního čísla
- Automatické přepnutí z přehrávání hudby do režimu handsfree při příjmu hovorů
- Vestavěný mikrofon pro ovládání hands-free
- Dva USB výstupy pro nabíjení mobilních zařízení s 5V/3.4A a celkem
- Moderní a elegantní design s LED displejem
- Snadná manipulace a instalace (zapojení do zásuvky zapalovače cigaret ve vozidle)

Technické údaje

Bluetooth	Bluetooth V2.1 s ~8m pracovním vzdálenost
Protokol bluetooth	AVRCP, HFP, A2DP
Velikost displeje LCD	(D) 2.0 x (Š) 0,8cm
Frekvenční rozsah	87.6–107.9MHz, max. 3m
Stabilita frekvence	±10 ppm
Vstup napájení	DC 12–24V (zásuvka zapalovače cigaret ve vozidle)
Formát hudby	MP3, WMA
Uložení	MicroSD karty až do 32GB
USB výstup1	Nabíjení 5V/2.4A
USB výstup2	Nabíjení 5V/1A & data USB disku
Materiál	ABS
Hmotnost / Rozměry	33g / (D) 8,0 x (Š) 4,3 x (V) 3,8cm
Obsah balení	Vysílač FMT900BT, Návod k obsluze
Kompatibilita: Toto zařízení lze spárovat jako handsfree souprava s jakýmkoliv zařízením kompatibilním s bluetooth 2.1 nebo vyšším.	

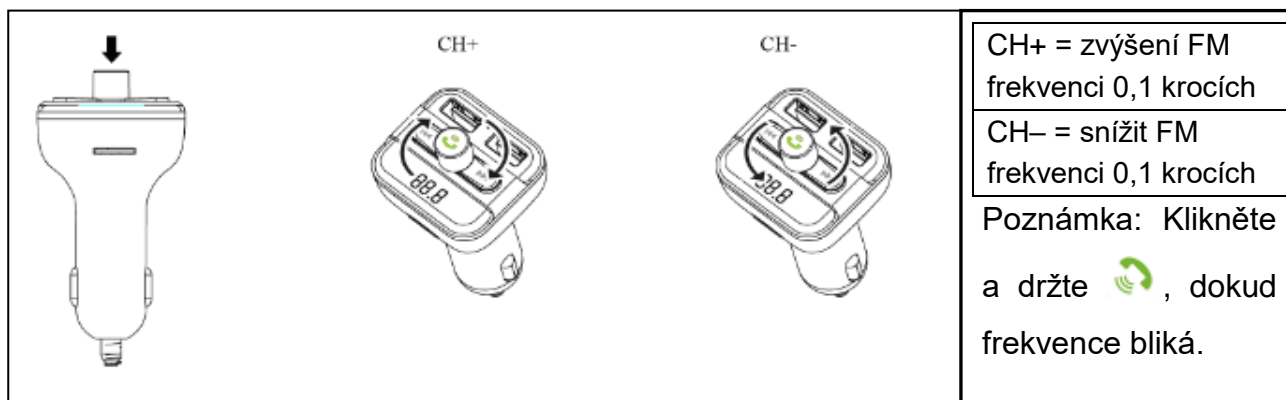
Přehled FM vysílače



USB1/USB2 port	Port USB1 / USB2	Previous song	Předcházející skladba
Microphone	Mikrofon	Next song	Další skladba
LED	LED	Rotation / Call /	Rotace/ Hovor/
MicroSD card slot	Slot karty MicroSD	Volume – / Vol+	Hlasitost – / Hlasitost +

Funkce FM vysílače

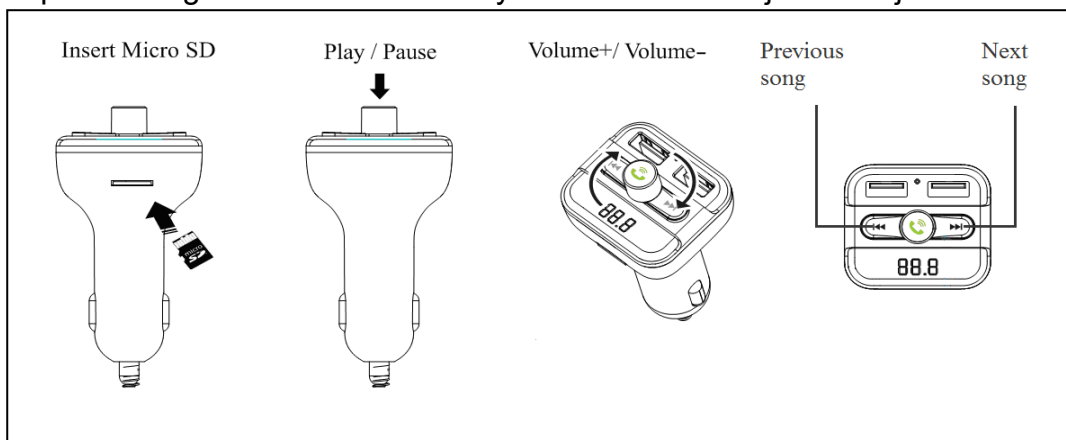
Připojte nejprve FM vysílač do zásuvky zapalovače cigaret nebo napájecí zásuvky Vašeho vozidla. Pak naladte své rádio na nepoužívanou frekvenci FM. Pak naladte stejnou frekvenci na tomto FM vysílači. **To provedete následujícím způsobem:**



Vložte MicroSD kartu nebo přenosný USB disk, který obsahuje MP3 soubory do slotu pro MicroSD nebo USB2 (viz obrázek nahoře). FM vysílač automaticky spustí přehrávání těchto souborů přes vaše autorádio. Hudbu lze regulovat podle vyobrazení na obrázku (viz výše “Přehled zařízení”).

Funkce USB nabíječky

Připojte svůj mobilní telefon k nabíjecímu portu USB (oba porty jsou vhodné) prostřednictvím USB kabelu* (*není v ceně), když je FM vysílač napájen ze zásuvky pro zapalovač cigaret ve vozidle. FM vysílač bude sloužit jako nabíječka mobilního telefonu.










POZNÁMKA: Maximální výstup **USB1** je **2.4A**. Maximální výstup **USB2** je **1A**.

Insert MicroSD	Vložte MicroSD	Previous song	Předcházející skladba
Play / Pause	Přehrát / Pauza	Next song	Další skladba
Volume + / Vol -	Hlasitost + / Hlasitost -		

Párování Bluetooth




Při prvním použití funkce bluetooth je nutno spárovat Váš mobilní telefon s tímto FM vysílačem. **1. krok:** zapněte funkci BT na svém mobilním telefonu. **2. krok:** vyhledejte nová zařízení. Když mobilní telefon nalezne tento FM vysílač pojmenovaný "**Technaxx FMT900BT**", spárujte ho a připojte. (V případě potřeby, použít původní heslo "0000".)

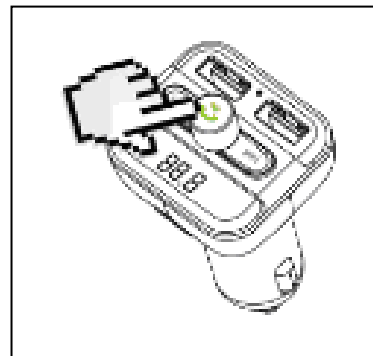
1. Nastavení frekvence	Klikněte  a držte, dokud frekvence bliká. Otáčením ve směru hodinových ručiček frekvenci zvýšíte. Otáčením proti směru hodinových ručiček frekvenci snížíte.
2. Přehrání / pozastavení hudby	Stiskněte tlačítko  pro přehrávání hudby. Stiskněte znovu tlačítko  pro pozastavení přehrávání hudby.
3. Nastavení hlasitosti	Otáčením ve směru hodinových ručiček hlasitost zvýšíte. Otáčením proti směru hodinových ručiček hlasitost snížíte.
4. Výběr hudby	Stisknutím tlačítka  přehrajete další skladbu. Stisknutím tlačítka  přehrajete předchozí skladbu.
5. Přijmutí / Zavěšení hovoru	Stiskem tlačítka  hovor přijmete. Dalším stiskem tlačítka  hovor zavěsíte.

Funkce Bluetooth

POZNÁMKA: Pokud se objeví příchozí hovor, FM vysílač automaticky přepne z režimu přehrávání hudby do režimu telefonu.

Telefonování přes bluetooth

1. Stiskem tlačítka  hovor přijmete.
2. Stiskem tlačítka  hovor zavěsíte.
3. Dvojitým stisknutím tlačítka  automaticky vyvoláte poslední číslo.



4. Pokud telefonujete, telefonní číslo lze vytočit jen pomocí mobilního telefonu, ale jakmile je hovor spojen, můžete využívat funkci hands-free. **Poznámka: Používání mobilních telefonů při řízení bez hands-free souprava do auta je trestný čin.**

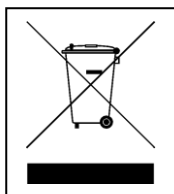
Stiskem tlačítka  hovor přijmete nebo zavěsíte.

Upozornění

- Doporučujeme, abyste při startování auta zařízení odpojili, čímž prodloužíte jeho životnost.
- Nesundávejte žádný kryt, abyste zabránili nebezpečí úrazu elektrickým proudem nebo jiným škodám.
- Nepokoušejte se zařízení demontovat, mohlo by dojít ke zkratu nebo dokonce poškození.
- Neupusťte zařízení ani jím netřepejte, mohla by se poškodit vnitřní obvodová deska nebo mechanika.
- Zařízení uchovávejte v suchém a větraném prostředí. Vyhněte se vysoké vlhkosti a vysoké teplotě. Abyste snížili riziko požáru nebo úrazu elektrickým proudem, nevystavujte tento přístroj dešti nebo vlhkosti. Zařízení nesmí být vystaveno kapající ani stříkající vodě.
- Nedávejte zařízení do blízkosti zdrojů tepla, např. topení nebo jiných zařízení, které produkují teplo. Chraňte zařízení před přímým slunečním světlem.
- Zařízení uchovávejte mimo dosah dětí.



Upozornění týkající se bezpečnosti a likvidace baterií: Uchovávat mimo dosah dětí. Pokud dítě omylem baterii(e) spolkne, neprodleně vyhledat lékaře nebo nemocnici! Věnovat pozornost předepsané polaritě (+) a (-) baterií! Vyměňovat pouze celou sadu baterií; nepoužívat současně staré a nové baterie nebo baterie různého typu. Baterie nikdy nezkratovat, neotvírat, nedeformovat a nenabíjet!
Nebezpečí poranění! Nevhazovat baterie do ohně. **Nebezpečí výbuchu!** Použité baterie ihned vyjmout z přístroje a pokud nebudou po dlouhou dobu používány, zlikvidovat je.



Pokyny pro ochranu životního prostředí: Obalové materiály jsou suroviny a lze je opět použít. Obaly oddělit podle jejich druhu a v zájmu ochrany životního prostředí zajistit jejich likvidaci podle předpisů. Vyřazené přístroje a baterie nepatří do domovního odpadu! Odborně se musejí zlikvidovat i staré přístroje a baterie!
Čištění: Chraňte zařízení před znečištěním a kontaminací (použijte čistý hadřík). Nepoužívejte hrubé či drsné materiály, rozpouštědla, jiné agresivní čističe. Zařízení po vyčištění otřete. **Distributor:** Technaxx Deutschland GmbH & Co.KG, Kruppstr. 105, 60388 Frankfurt a.M., Německo