

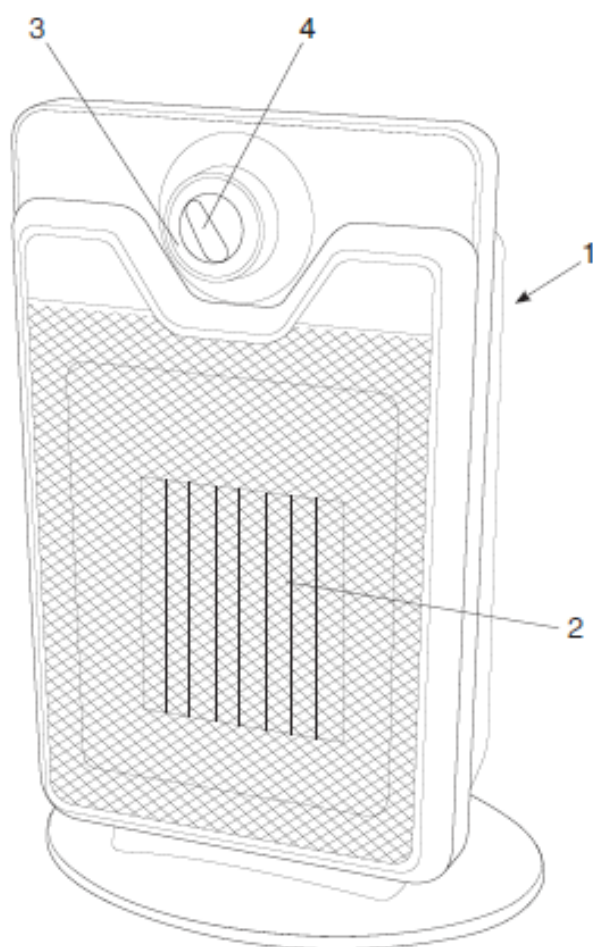


# TEPLOVZDUŠNÝ VENTILÁTOR


## 4012 ECO Ceramic CFH1-100

[A]

ILUSTROVANÝ PRŮVODCE



## TECHNICKÉ ÚDAJE



## NÁVOD K OBSLUZE TEPLOVZDUŠNÉHO VENTILÁTORU

*Vážený zákazníku, děkujeme Vám jménem společnosti IMETEC za zakoupení tohoto výrobku. Věříme, že budete spokojeni s jeho kvalitou a spolehlivostí. Vaše spokojenost je naší prioritou. Tento návod k obsluze byl vyhotoven v souladu s Evropskou směrnicí EN 62079.*



### POZOR!

Prostudujte si prosím následující bezpečnostní pokyny a varování.



Předtím než začnete zařízení používat, přečtěte si prosím pečlivě následující pokyny pro bezpečný provoz zařízení a vždy se jimi řiďte. Uchovejte prosím tento návod a ilustrovaného průvodce pro případ budoucí potřeby. V případě, že byste zařízení předávali druhé osobě, nezapomeňte jí k přístroji přiložit i tyto pokyny. Pokud jste pokynům plně neporozuměli nebo máte určité nejasnosti, kontaktujte prosím před použitím výrobku výrobce, kontakt najdete na poslední straně tohoto návodu.

## OBSAH

BEZPEČNOSTNÍ UPOZORNĚNÍ

SYMBOLY

POPIS ZAŘÍZENÍ A PŘÍSLUŠENSTVÍ

PŘÍPRAVA

POUŽITÍ

ÚDRŽBA A SKLADOVÁNÍ

LIKVIDACE

## ZÁRUKA A SERVIS

### Ilustrovaný průvodce







### Technické údaje

## BEZPEČNOSTNÍ UPOZORNĚNÍ

- Po vybalení výrobku zkontrolujte dle ilustrovaného průvodce, zda je výrobek kompletní a nebyl při přepravě poškozen. V případě pochybností přístroj nepoužívejte a kontaktujte prosím autorizované servisní středisko.
- Nenechávejte děti hrát si s obalem! Plastový obal uchovávejte mimo dosah dětí; hrozí riziko udušení!
- Před zapojením přístroje zkontrolujte, zda napětí uvedené na výrobním štítku odpovídá napětí v elektrické síti. Výrobní štítek najdete připevněný na přístroji.
- Výrobek smí být používán pouze k účelu, k němuž byl navržen, tedy jako teplovzdušný ventilátor (přímotop) pro použití v domácnostech. Jakékoli jiné použití není dovoleno a může představovat bezpečnostní rizika.
- Děti od 8 let věku a osoby se sníženými fyzickými, smyslovými či duševními schopnostmi, nebo osoby s nedostatečnými zkušenostmi a znalostmi mohou zařízení používat pouze pod dohledem odpovědné osoby, nebo pokud byly řádně poučeny o bezpečném používání výrobku a plně porozuměly všem rizikům. Děti si nesmí s přístrojem hrát. Děti smí provádět čištění a údržbu přístroje pouze pod dohledem odpovědné osoby.
- Uchovávejte přístroj mimo dosah dětí mladších tří let. Vždy mějte nad dětmi trvalý dohled, pokud jsou v blízkosti přístroje.
- Děti od tří do osmi let smí pouze přístroj zapnout či vypnout, pokud je přístroj řádně nainstalován a připraven k provozu a pokud jsou děti pod dohledem, či byly poučeny o bezpečném použití přístroje a porozuměly případným rizikům.
- Děti od tří do osmi let věku nesmí přístroj připojovat do elektrické sítě, měnit nastavení přístroje a provádět čištění a údržbu přístroje.




**UPOZORNĚNÍ** – Některé části přístroje se mohou zahřívat na velmi vysoké teploty. Hrozí riziko vzniku popálenin. Dbejte zvýšené opatrnosti zvláště v přítomnosti dětí a zranitelných osob.

-  Nepoužívejte zařízení, pokud máte vlhké či mokré ruce nebo chodidla.
-  Při odpojování přístroje z elektrické sítě netahejte za přívodní kabel.
-  Přístroj vždy odpojte z elektrické sítě před čištěním či údržbou, nebo pokud jej nebudete používat.
- V případě, že výrobek vykazuje vady či špatně funguje, vypněte ho. Nepokoušejte se přístroj sami opravit. Pro opravu výrobku kontaktujte autorizované servisní středisko.
- Výměnu poškozeného přívodního kabelu smí provádět pouze autorizované servisní středisko.
-  NIKDY neumísťujte přístroj těsně pod elektrickou zásuvku.
-  NIKDY nepoužívejte zařízení v bezprostřední blízkosti vany, sprchového koutu či bazénu. Zařízení nesmí být umístěno v dosahu osob, které jsou ve vaně, sprchovém koutu či bazénu.
-  NIKDY nepoužívejte přístroj v bezprostřední blízkosti záclon/závěsů či oblečení.



**POZOR! Ventilátor nemá zařízení pro kontrolu teploty v místnosti.**

-  **NIKDY nepoužívejte zařízení v malých místnostech nebo v přítomnosti osob, které nejsou schopny samy v případě potřeby opustit místnost, bez trvalého dohledu.**

## SYMBOLY

	Upozornění		funkce ohřevu ECO
	Zákaz činnosti		Funkce rychlého ohřevu
	Zákaz pokládání věcí na přístroj		Funkce temperování
	Zařízení je vypnuté		Funkce ohřevu při maximální teplotě
	Funkce chlazení		

## POPIS ZAŘÍZENÍ A PŘÍSLUŠENSTVÍ

Podle obrázku [A] v ilustrovaném průvodci zkontrolujte obsah balení. Vysvětlení všech čísel najdete uvnitř návodu.



1. Zadní mřížka pro vstup vzduchu
2. Tlačítko pro otáčení
3. Pokojový termostat
4. Vypínač

## PŘÍPRAVA



- Vybalte zařízení z obalu.
- Zkontrolujte, zda není poškozené.
- Připojte zařízení k elektrické síti.

## POUŽITÍ

### Funkce teplovzdušného ventilátoru

- Otočte vypínač (4) do polohy  pro funkci Eco ohřevu.
- Otočte vypínač (4) do polohy  pro funkci rychlého ohřevu.
- Na termostatu (3) nastavte požadovanou teplotu.

### Funkce ventilace/chlazení pro letní období

- Nastavte termostat (3) na maximální teplotu  .
- Otočte vypínač (4) do polohy  .

### Funkce temperování

Tato funkce udržuje pokojovou teplotu přibližně okolo +5 °C. Při poklesu teploty pod tuto úroveň se přístroj automaticky zapne.

- Nastavte termostat (3) na nejnižší teplotu \* .
- Otočte vypínač do polohy **ECO** pro pozvolný ohřev na teplotu +5 °C.
- Otočte vypínač do polohy **RAPID** pro rychlý ohřev na teplotu +5 °C.

## ÚDRŽBA A SKLADOVÁNÍ

Vždy odpojte zařízení z elektrické sítě, předtím než budete provádět jeho čištění či údržbu, nebo pokud nebudete aktuálně přístroj používat.

Ventilátor můžete čistit jemným vlhkým hadříkem. Po vyčištění přístroj pečlivě osušte.

Přístroj uchovávejte na chladném, suchém místě, mimo dosah dětí.

Chraňte výrobek před zaprášením, hrozí riziko, že by se částice prachu mohly dostat dovnitř do součástek přístroje.

## LIKVIDACE



Obal výrobku je zhotovený z recyklovatelného materiálu. Likvidaci obalu provádějte ve shodě s předpisy o ochraně životního prostředí.

Likvidace výrobku musí být provedena řádně, ve shodě s nařízením Směrnice ES č. 2002/96/EC. Výrobek odevzdejte na sběrné místo určené pro recyklaci elektrických zařízení.



Zabráníte tak znečištění životního prostředí. Pro bližší informace se obraťte na prodejce zařízení či příslušný místní orgán.

## ZÁRUKA A SERVIS

Pro opravu zařízení či koupi náhradních dílů se obraťte na autorizované servisní středisko společnosti IMETEC prostřednictvím níže uvedené bezplatné telefonní linky či webových stránek. Výrobce na výrobek poskytuje záruku.

Pro bližší informace k záruce si prosím prostudujte záruční list. V případě nedodržení uvedených pokynů pro používání a údržbu výrobku záruka výrobce zaniká.

# IMETEC

www.imetec.com

Tenacta Group S.p.A. Via Piemonte 5/11 24052 Azzano S. Paolo (BG) ITALY

Tel. +39.035.688.111 Fax +39.035.320.149

M1001193  
0313 (MMYY)